



A CALDO



MB20E - MB21E MB21EU

IDEALI PER MARCARE LEGNO, PLASTICHE E TESSUTI!

MACCHINE A CALDO MANUALI, PNEUMATICHE E DA LINEA

Azionamento manuale o pneumatico della cremagliera


Termostato per la regolazione della temperatura in base al materiale

Svolginastro con avanzamento automatico per marcature colorate

Molti gli accessori disponibili tra cliché, caratteri e numeratori per personalizzare facilmente la marcatura



MB21E



MB21EU

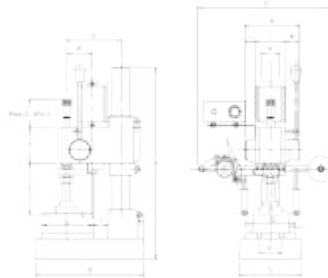


MB20E

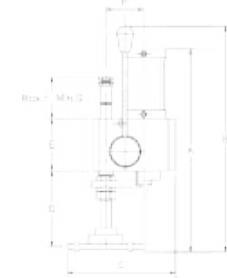


	MB20	MB21E	MB21EU
Dimensioni (mm)	205x650x309	208x600x355	435x250x475
Potenza regolabile (kg / kN)	50 / 0,5	150 / 1,5	150 / 1,5
Luce massima (mm) / senza gruppo riscaldatore	275 385	206 318	
Peso netto (kg)	38,5	58	27,5
Cava a T (mm)	10	10	
Diametro codolo (mm)	dia 27	dia 27	dia 27
Corsa cremagliera(mm)	65	67	67
Corsa utile (mm)	65	67	67


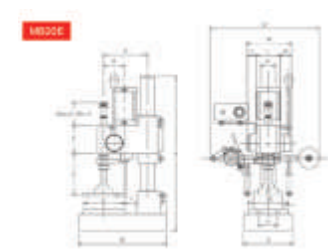
MB21E



MB21EU



MB20E



	A	B	C	D	D ¹	D ²	E	E ¹	E ²	F	G	H	K	J	L	M	N	P	Q	R	S	T	U
20	650	309	160	160				60	170	102	85	55	42	57,5	66	42,5	166	75	160	205	205	45	50
21E	600	355	176	180				177	65	118	150	110	60	37	102	44	183	80	168	84	208	50	475
21EU	435	355	250		177	65	115				150	110	40		100	44	184	84	475				

Misure in mm